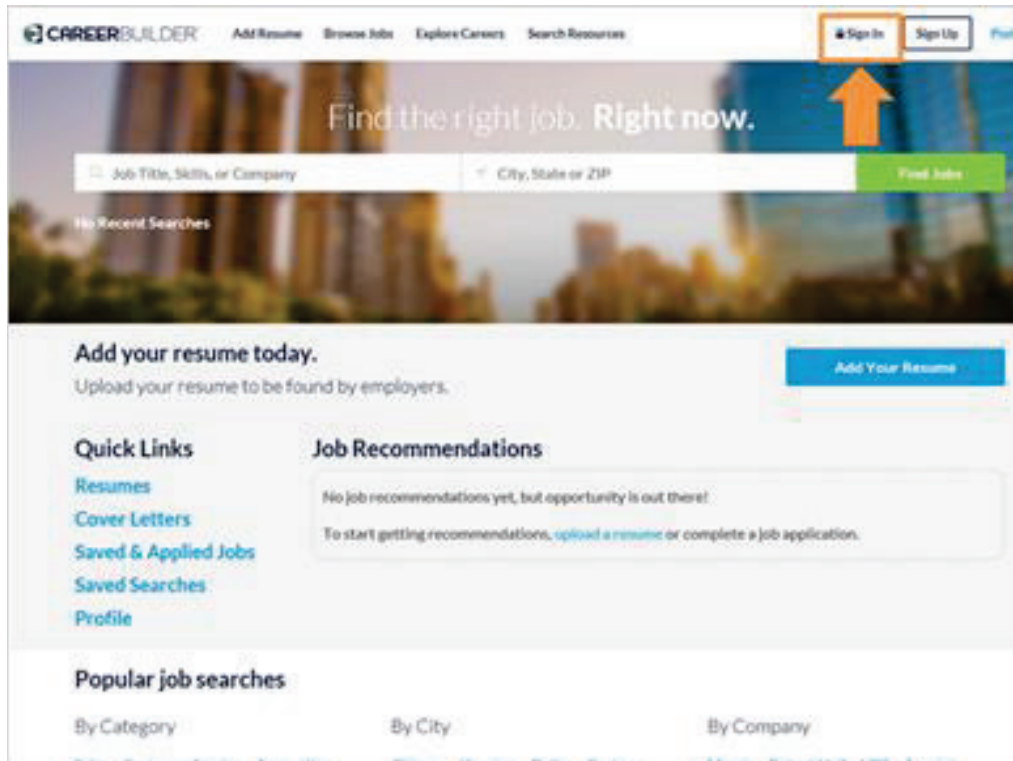
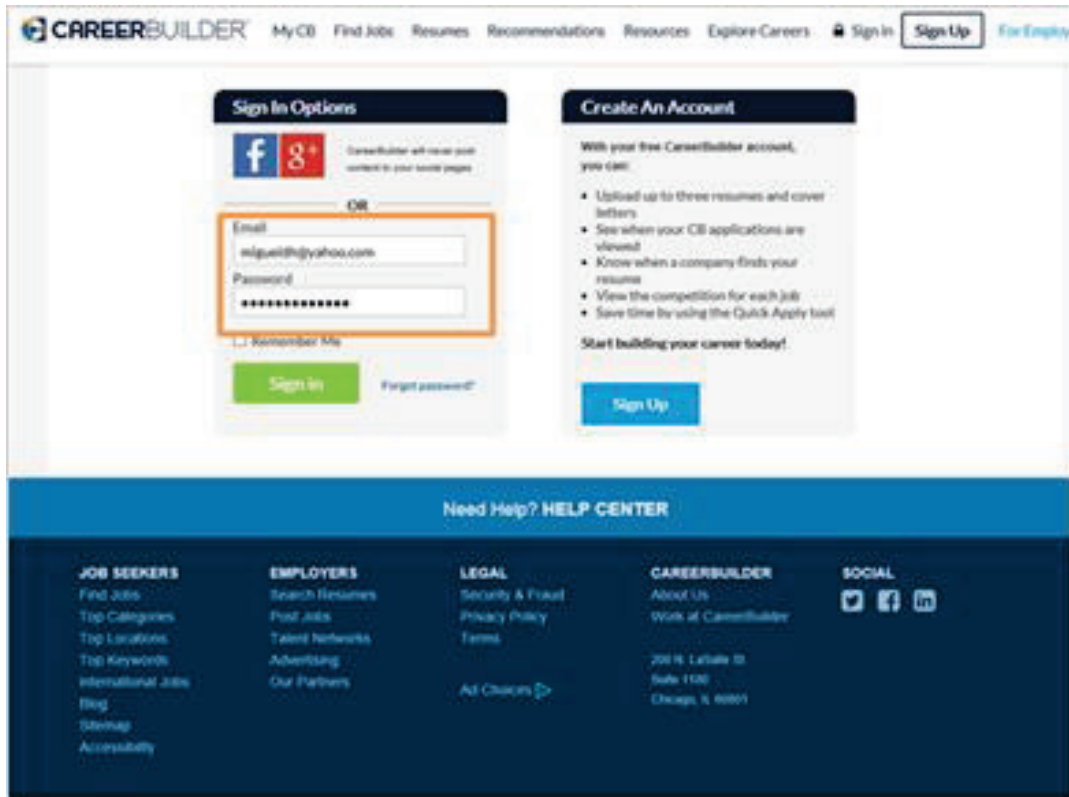


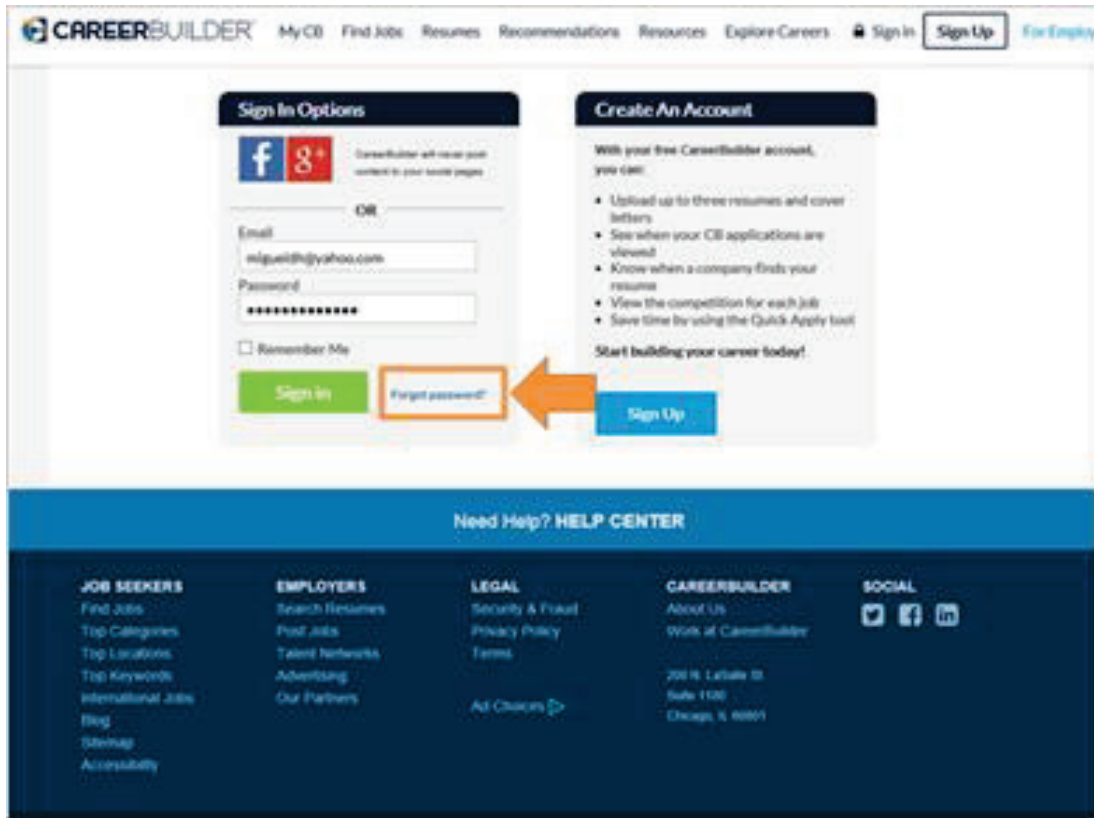
Iniciar session y recuperar contraseñas



Después de crear una cuenta en un sitio web, puede acceder a su cuenta; a esto también se le llama iniciar sesión. Para iniciar sesión en su cuenta, busque un enlace o botón en la esquina superior derecha del sitio web.



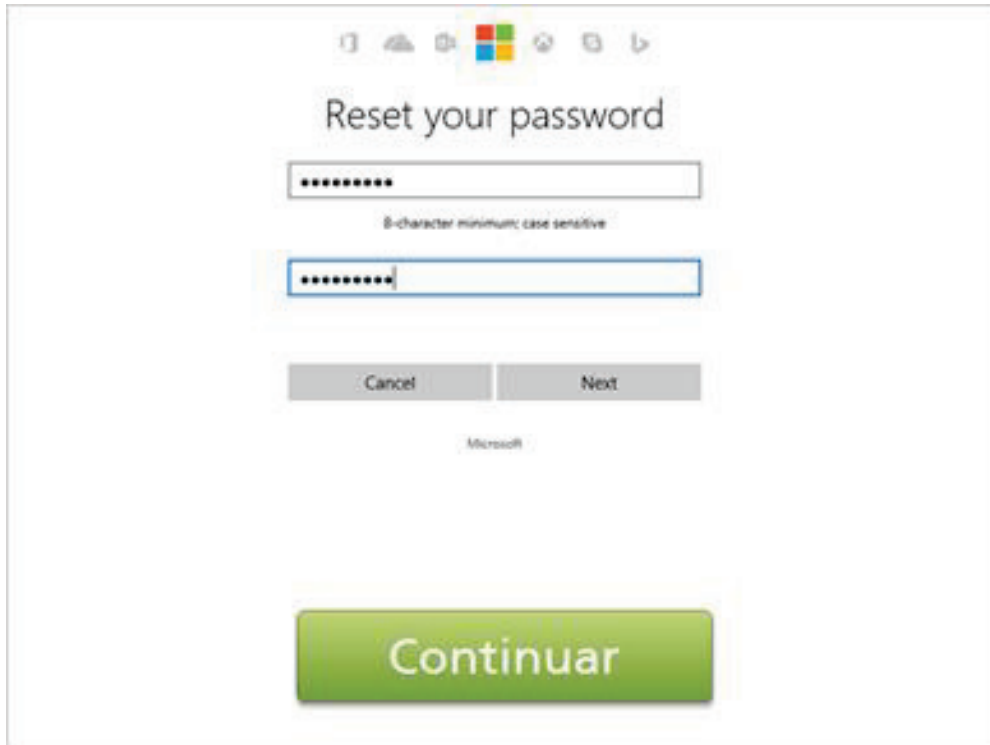
Para iniciar sesión, deberá escribir un nombre de usuario o dirección de correo electrónico y una contraseña. Asegúrese de escribirlos correctamente.



Si ha olvidado su contraseña o si su contraseña no está funcionando, hay varias maneras de restablecer la contraseña. Miguel puede hacer clic en el enlace "forgot password" para ver cuáles son sus opciones.



Dependiendo del sitio web, puede tener diferentes opciones para restablecer su contraseña. Haga clic en cada opción para obtener más información.



Para restablecer su contraseña por correo electrónico, debe poder acceder a la dirección de correo electrónico asociada con su cuenta. Cuando seleccione esta opción, se enviará un mensaje a esa dirección de correo electrónico.

Miguel inicia sesión en su correo electrónico y encuentra un nuevo mensaje. El mensaje usualmente contiene un enlace o un código para restablecer la contraseña. Siga las instrucciones en el mensaje de correo electrónico para elegir una nueva contraseña.

We've signed you in
Let's secure your account with a new password

show password

Continue

Continuar

Para restablecer una contraseña por teléfono, debe tener acceso al número de teléfono asociado con la cuenta. Después el sitio web enviará un mensaje de texto con el código o llamará al teléfono con un mensaje de voz automatizado que lee un código. Escriba ese código en el cuadro del sitio web. Esto verifica que usted es realmente el dueño de esa cuenta. Luego elija una nueva contraseña.

The screenshot shows a web interface for an Identity Verification System. At the top right, there are links for 'FAQ' and 'Log In'. The main heading is 'Identity Verification System'. Below it, a message reads: 'Forgot your password? Follow the steps below to verify your identity. Once your identity has been verified, you'll be able to reset your password.' The section is titled 'Set New Password'. It contains two labels: 'New Password:' and 'Confirm Password:', followed by two empty input fields. A blue horizontal bar with the text 'Next >' is positioned below the input fields. At the bottom center of the page, there is a large green button with the text 'Continuar'.

Algunas veces puede restablecer una contraseña respondiendo a sus preguntas de seguridad. Estas preguntas se seleccionaron cuando configuró originalmente su cuenta. Sus respuestas deben ser exactamente iguales a las respuestas originales para que esto funcione. Luego, elija una nueva contraseña.

Submit a question to our service team.

Please Note: Responses can take 24-48 hours

Email Address *

First Name * Last Name *

Phone

Region *

North America (v)

Country *

United States (v)

Street Address

City *

State

Delaware (v)

Zip Code *

Previous Two Employers *

Category *

Describe your issue or question *

Attach Documents

Choose...

Continue

Si ninguno de estos métodos funciona, es posible que deba comunicarse con la compañía en donde tiene la cuenta. Por ejemplo, podría hacer esto si ya no tiene acceso al correo electrónico o número de teléfono asociado con su cuenta.

Escriba la contraseña y haga clic en "Sign in"

Sign In

migueldh@yahoo.com

Contraseña

[Forgot your username or password?](#)

Sign In

Datos de la cuenta:
Nombre de usuario:
migueldh@yahoo.com

Contraseña:
Dalmation\$2

¡Oh no! Por favor introduzca la contraseña e inténtelo nuevamente.

¿Puede ayudar a Miguel a iniciar sesión en su cuenta? Escriba la contraseña y haga clic en "sign in".



Bien hecho. Ahora Miguel puede acceder a su cuenta en este sitio web.